

# Anleitung

## Bauteile:

- 2 Einstiegsteile
- 4 Eckpfosten
- 14 Seitenpfosten
- 8 kleine Banden
- 10 große Banden
- 2 Minitore
- 4 Netze
- Haltepfosten für das Netz

Hinweis: Standpfosten mit den Füßen zur Außenseite.




## Aufbau:

### 1. Schritt

Je zwei kleine Banden links und rechts vom Minitor hinstellen. Dafür brauchen Sie außerdem 2 Seitenpfosten und zwei Eckpfosten (Es gibt unterschiedliche Eckpfosten. Achten Sie also auf die Löcher). Die Banden dann einfach in die Pfosten einhängen.




### 2. Schritt



Für die lange Seite benötigen sie 5 große Banden und einen Einstieg. Achten Sie darauf das der Einstieg nach zwei Banden kommt (ist wichtig für die Befestigung des Netzes).

### 3. Schritt


Stecken sie nun die langen Stangen in die Seitenpfosten, Eckpfosten und die Tore. (Für die Tore gibt es spezielle Stangen)



### 4. Schritt

Legen Sie die Netze in die Pfosten die Sie gerade in die Banden und das Tor reingesteckt haben.

Achten Sie darauf wo der Einstieg ist. Außerdem werden Sie eine Leiter benötigen!



Wenn Sie fertig sind, sollte das Spielfeld so aussehen.

